ТЕРРИТОРИАЛЬНЫЙ ОРГАН
ФЕДЕРАЛЬНОЙ СЛУЖБЫ
ГОСУДАРСТВЕННОЙ СТАТИСТИКИ
ПО НОВОСИБИРСКОЙ ОБЛАСТИ

ФИНАНСОВОЕ СОСТОЯНИЕ ОРГАНИЗАЦИЙ

2023 год

13.03.2024

По данным оперативной статистической отчетности

СОДЕРЖАНИЕ

Основные показатели, характеризующие финансовое состояние организаций	3
Сальдированный финансовый результат организаций	6
Прибыль и убыток организаций	9
Состояние платежей и расчетов в организациях	13

1 Основные показатели, характеризующие финансовое состояние организаций

ФИНАНСОВЫЕ РЕЗУЛЬТАТЫ ДЕЯТЕЛЬНОСТИ ОРГАНИЗАЦИЙ [1)]

2023 г.

НОВОСИБИРСКСТАТ

Сальдированный финансовый результат (прибыль минус убыток), млрд руб.	**261,5**
к 2022 г., %	**101,8**

Прибыль, млрд руб.	**280,5**
к 2022 г., %	**103,8**
доля прибыльных организаций в общем числе организаций, %	**78,3**

Убыток, млрд руб.	**19,0**
к 2022 г., %	**143,4**
доля убыточных организаций в общем числе организаций, %	**21,7**

[1)] Здесь и далее – без субъектов малого предпринимательства, кредитных организаций, государственных (муниципальных) учреждений, некредитных финансовых организаций, а также организаций, у которых в течение двух предыдущих лет средняя численность работников не превышает 15 человек.

СОСТОЯНИЕ ПЛАТЕЖЕЙ И РАСЧЕТОВ В ОРГАНИЗАЦИЯХ

НОВОСИБИРСКСТАТ

на конец декабря 2023 г., млрд руб.

Дебиторская задолженность	**768,9**	из нее просроченная	**15,6**
Кредиторская задолженность	**912,6**	из нее просроченная	**12,6**
Задолженность по полученным кредитам и займам	**561,5**	из нее просроченная	**1,5**

2 Сальдированный финансовый результат организаций

САЛЬДИРОВАННЫЙ ФИНАНСОВЫЙ РЕЗУЛЬТАТ ОРГАНИЗАЦИЙ (ПРИБЫЛЬ МИНУС УБЫТОК)

2023 г., млн руб.

НОВОСИБИРСКСТАТ

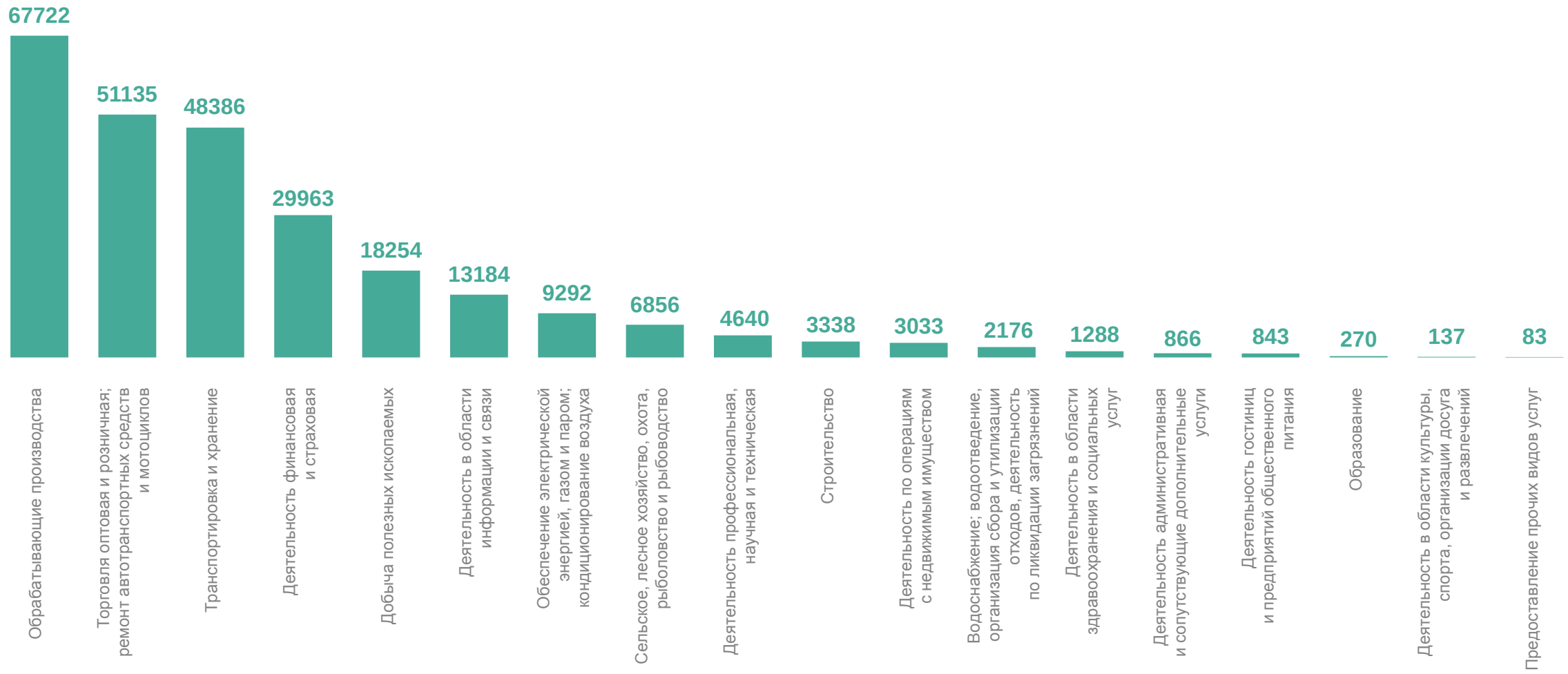

ДИНАМИКА САЛЬДИРОВАННОГО ФИНАНСОВОГО РЕЗУЛЬТАТА

НОВОСИБИРСКСТАТ

период с начала года в % к соответствующему периоду предыдущего года

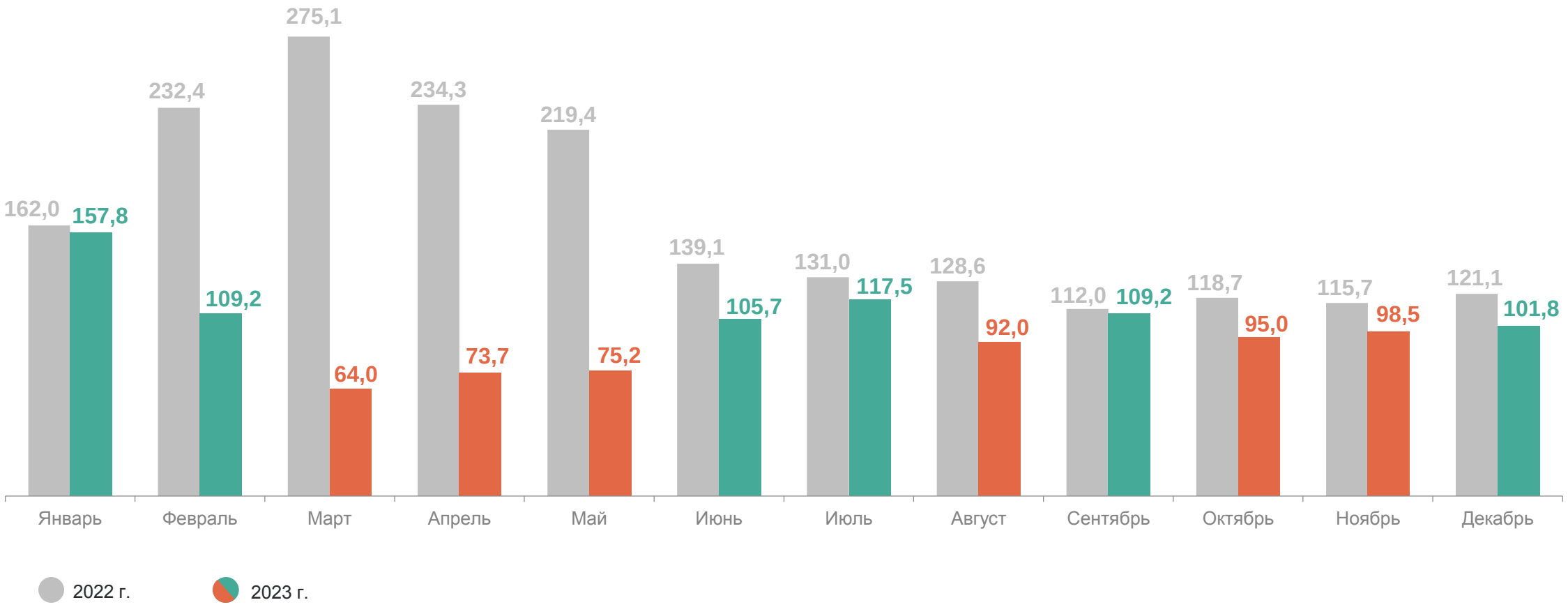

3 Прибыль и убыток организаций

ДИНАМИКА ПРИБЫЛИ И УБЫТКА ОРГАНИЗАЦИЙ

2023 г. в % к 2022 г.

НОВОСИБИРСКСТАТ

ДОЛЯ ПРИБЫЛЬНЫХ ОРГАНИЗАЦИЙ В ОБЩЕМ ЧИСЛЕ ОРГАНИЗАЦИЙ

НОВОСИБИРСКСТАТ

в %

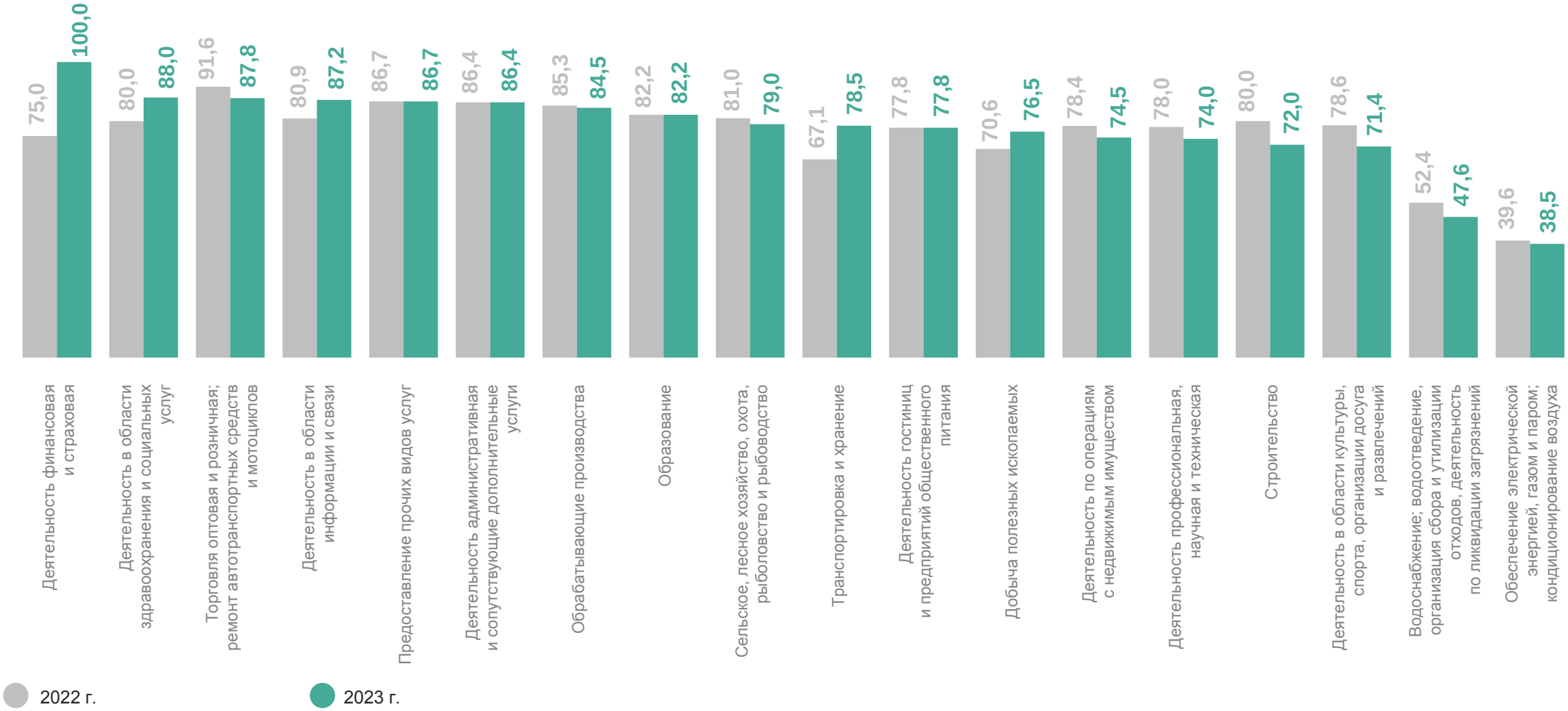

ДОЛЯ УБЫТОЧНЫХ ОРГАНИЗАЦИЙ В ОБЩЕМ ЧИСЛЕ ОРГАНИЗАЦИЙ

НОВОСИБИРСКСТАТ

в %

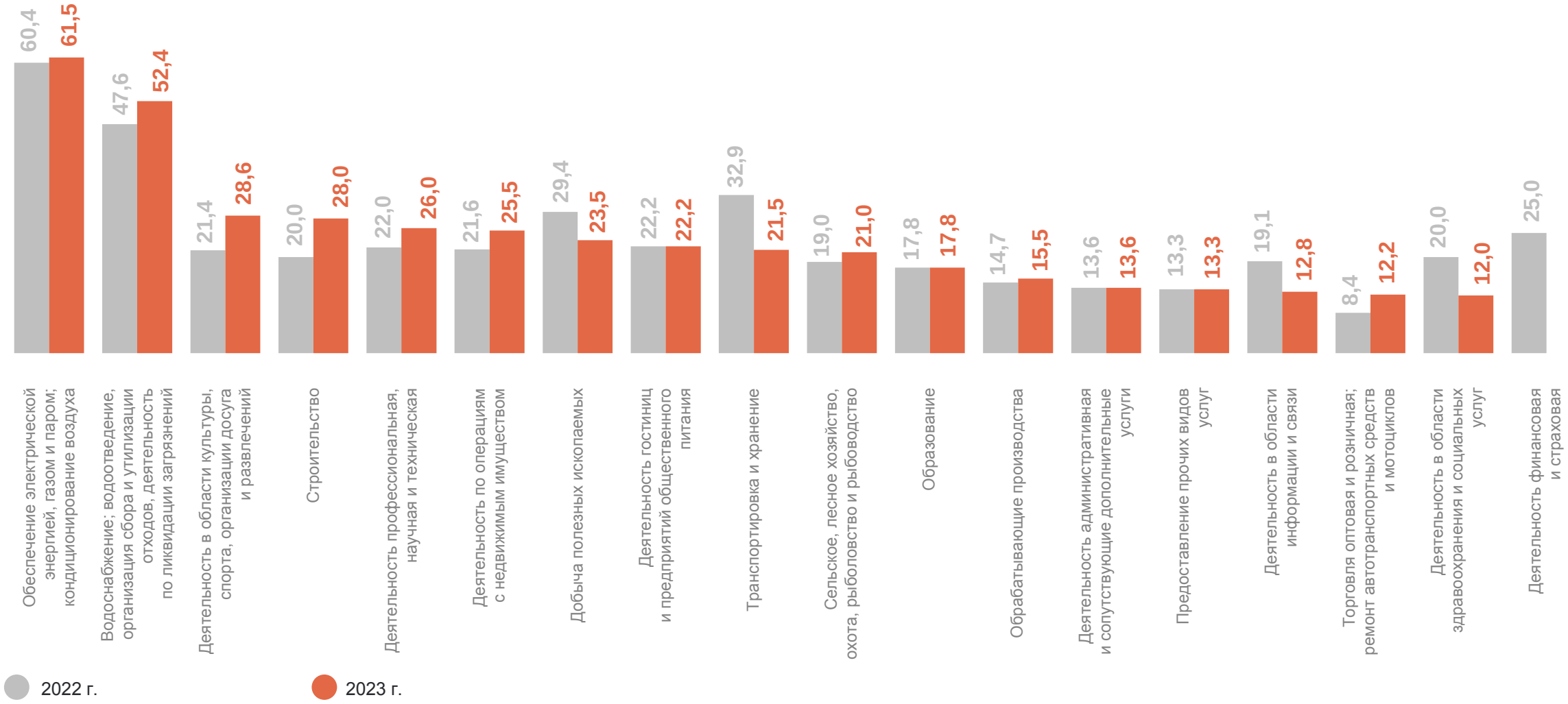

4 Состояние платежей и расчетов в организациях

КРЕДИТОРСКАЯ ЗАДОЛЖЕННОСТЬ ОРГАНИЗАЦИЙ

на конец декабря 2023 года

НОВОСИБИРСКСТАТ

912 618 млн руб.

из нее просроченная задолженность

12 585 млн руб.

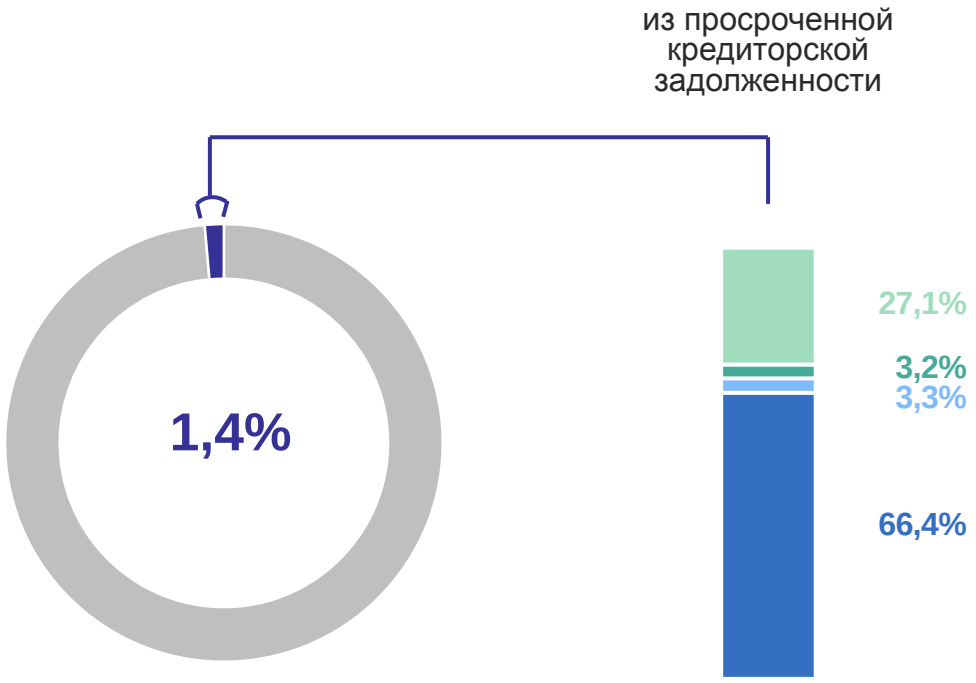

- Просроченная задолженность
- Задолженность поставщикам и подрядчикам
- Задолженность в бюджет
- Задолженность по взносам на обязательное социальное страхование, обязательное пенсионное обеспечение, обязательное медицинское страхование
- Прочая задолженность

ПРОСРОЧЕННАЯ КРЕДИТОРСКАЯ ЗАДОЛЖЕННОСТЬ ОРГАНИЗАЦИЙ

НОВОСИБИРСКСТАТ

на конец декабря 2023 года, в % к общей кредиторской задолженности

ДЕБИТОРСКАЯ ЗАДОЛЖЕННОСТЬ ОРГАНИЗАЦИЙ
на конец декабря 2023 года

НОВОСИБИРСКСТАТ

768 930 млн руб.

из нее просроченная задолженность

15 560 млн руб.

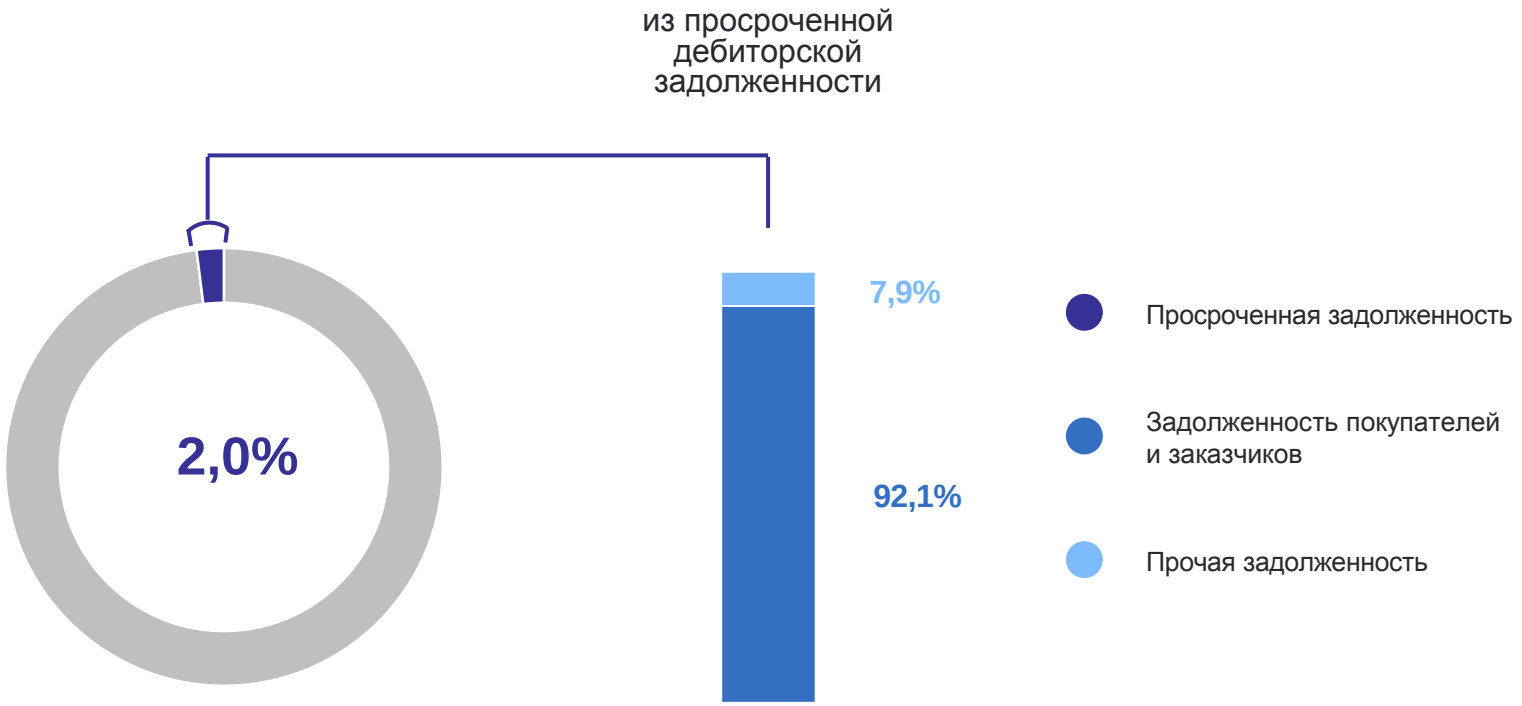

ПРОСРОЧЕННАЯ ДЕБИТОРСКАЯ ЗАДОЛЖЕННОСТЬ ОРГАНИЗАЦИЙ

НОВОСИБИРСКСТАТ
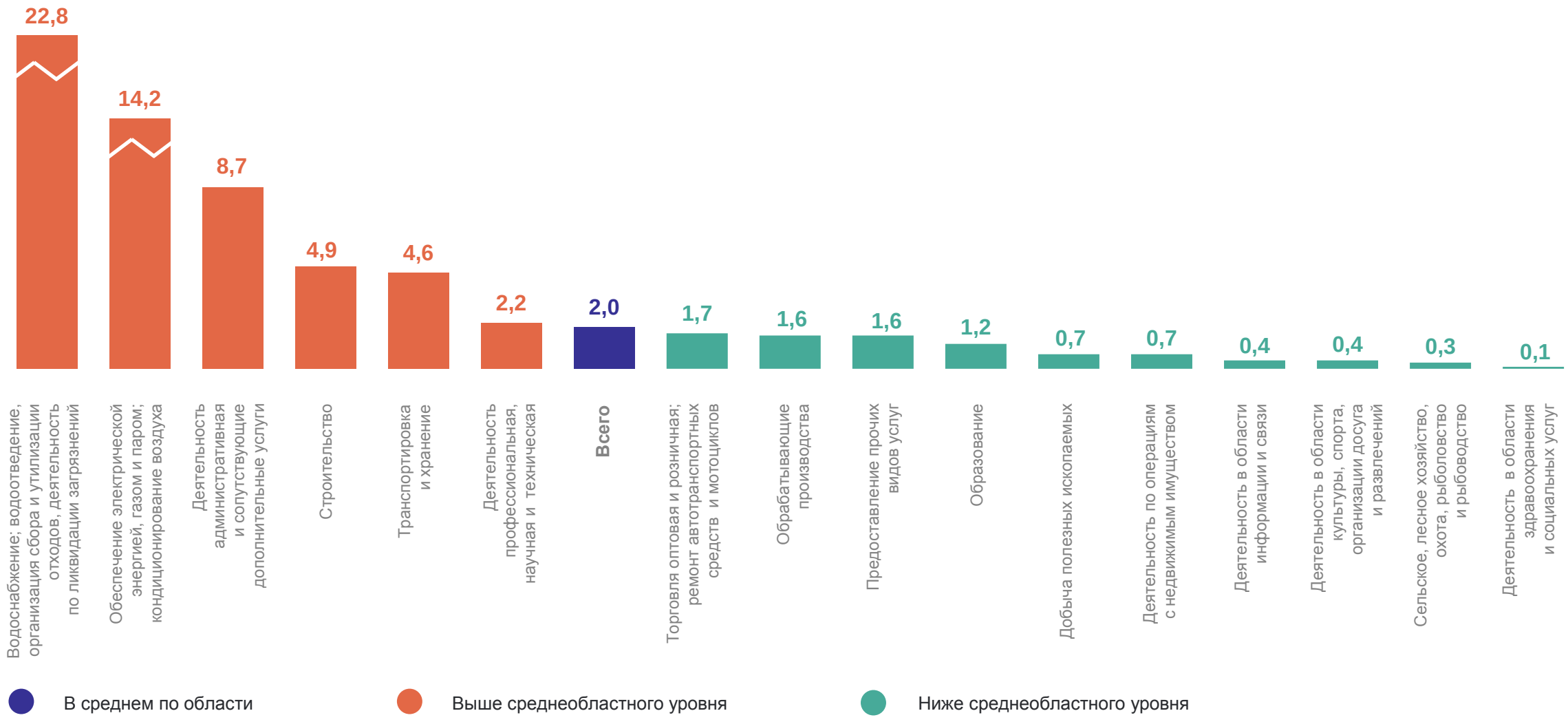
на конец декабря 2023 года, в % к общей дебиторской задолженности